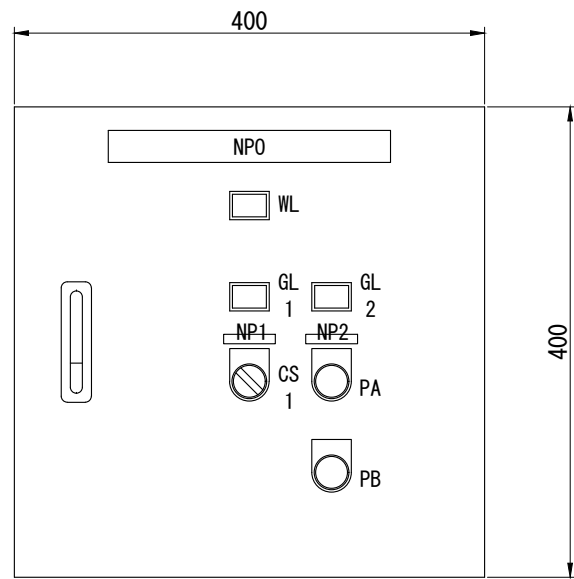
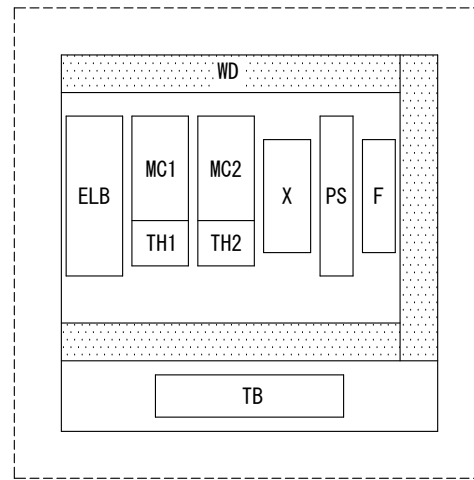




側面図



正面図



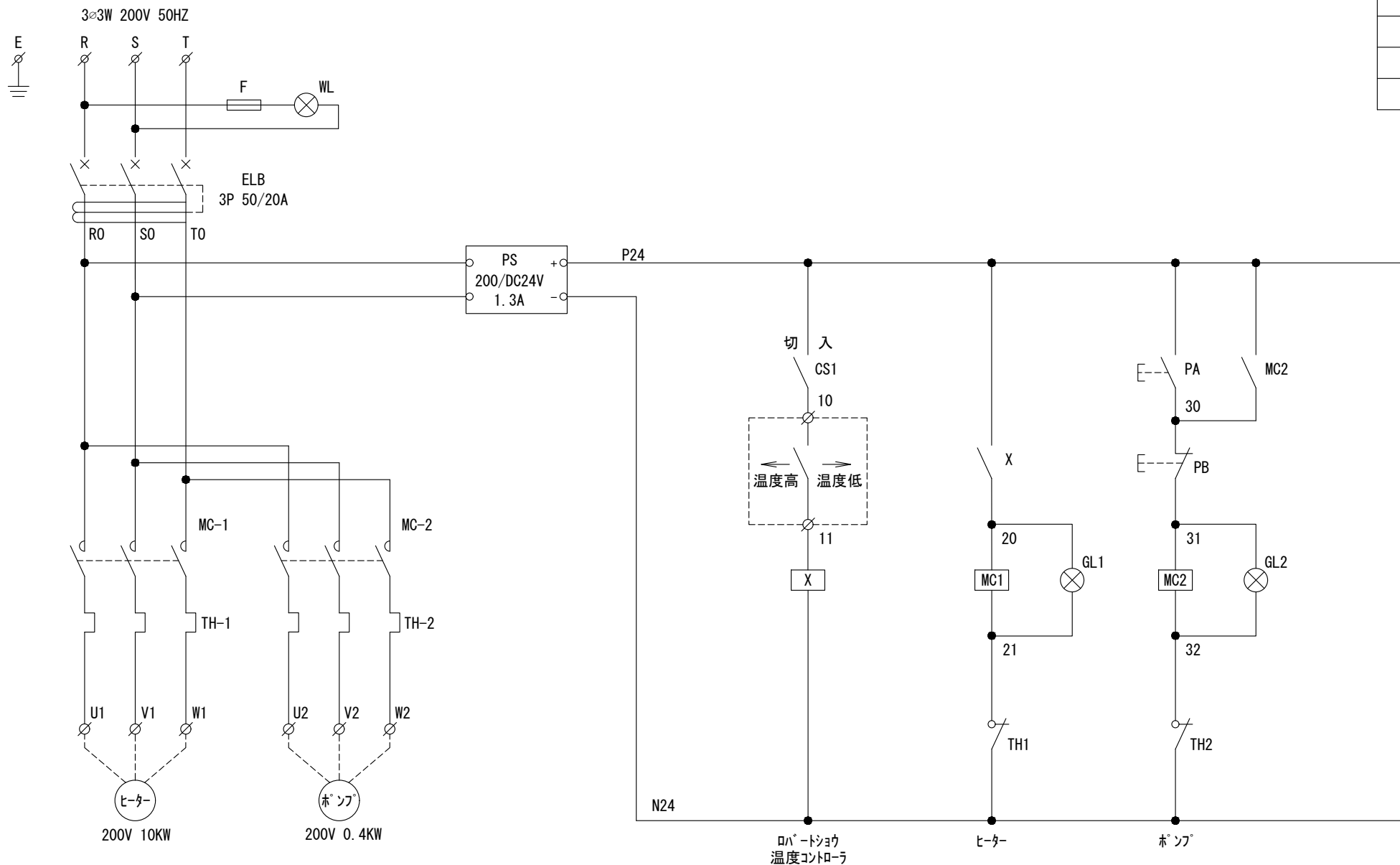
機器配置図

部品表

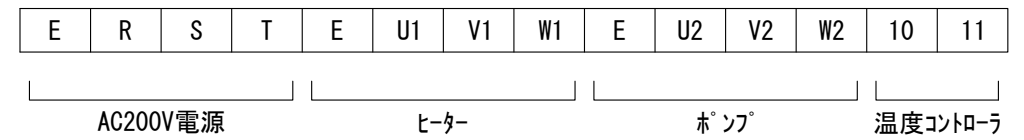
記号	名称	型式	メーカー	数量
ELB	漏洩ブレーカー	NV50-KC 3P20A 30mA	三菱	1
MC1	マグネットスイッチ	MSO-T20 DC24V サーマル15A	三菱	1
MC2	マグネットスイッチ	MSO-T10 DC24V サーマル2A	三菱	1
X	リレー	MY4N DC24V	オムロン	1
PS	パワーサプライ	S8VS-03024	オムロン	1
WL	表示灯	HW2P-1H2W	IDEC	1
GL1, GL2	表示灯	HW2P-1Q4G	IDEC	2
CS1	セレクトスイッチ	HW1S-2T10	IDEC	2
PA	押釦スイッチ	HW1B-M110G	IDEC	1
PB	押釦スイッチ	HW1B-M101R	IDEC	1

銘板表

記号	記入文字	サイズ	数量
NPO	温水コントロール盤	30x200	1
NP1	温度コントローラ	10x50	1
NP2	ホーン	10x40	1
GL1	通電	HW2P用	1
GL2	運転	HW2P用	1
CS1	切-入	22φカネ	1
PA	運転	22φカネ	1
PB	停止	22φカネ	1



端子台配列



⑦ 制御盤寸法は若干変更になる場合があります。

図面名称	保温筒用温水供給システム 制御盤及びシーケンス				
日付	2021. 7. 29	尺度	N. T. S	氏名	takita
(有)両国設備			RS-301582		